

DEVA  OKULLARI

Çağa Bilgi ve Değer Katan Nesiller İçin...

ÖZEL DEVA ANAOKULU
ARALIK AYINDA NELER
YAPTIK?


36/48 AY



SINIF ETKİNLİKLERİ

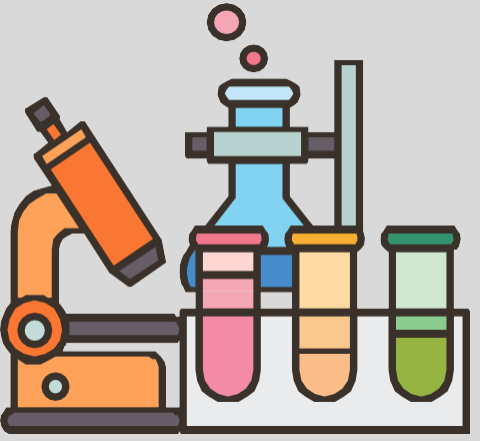
TEMA

- Tutum, Yatırım ve Türk Malları Haftası
- Engelliler Günü
- 25 Aralık Gaziantep'in Kurtuluşu
- Yeni yıl



KAVRAM

- **RENK: Mavi*
- **BOYUT: Uzun-Kısa*
- **MİKTAR: Ağır-Hafif*
- **YÖN: Arka-Ön*
- **DUYU: Sesli-Sessiz*
- **DUYGU: Üzgün*



MATEMATİK

**2 rakamı ve ritmik saymayı pekiřtiriyoruz.*



ZIT KAVRAMLAR

- *Hızlı-yavaş*

OYUN ETKİNLİKLERİ

- *Evimize-Köyümüze*
- *Yağ satarım, bal satarım*
- *Üçgenin içi oyunu*

GEOMETRİK ŞEKİL

- *Üçgen şeklini öğreniyoruz.*



BELİRLİ GÜN VE HAFTALAR

- *Tutum tarım ve Türk malları haftası*
- *Engelliler Günü*
- *25 Aralık Gaziantep'in kurtuluşu*
- *Yeni yıl*

MONTESSORİ UYGULAMARI

- *Kulplu silindirin sunumu ve çalışması*
- *Geometri tepsisinden ÜÇGEN ile kâğıt üzerine ÜÇGEN çizebilmesi*
- *Montessori materyalleri ile çalışma (büyük grup, küçük grup, bireysel çalışmaları)*

Günlük Yaşam Materyalleri

- *Kalem tutma*
- *Çizgi çalışması*
- *Sessizlik oyunu*
- *Maşa tutma*
- *Geometri tepsi*
- *1. Kulplu silindir*
- *Zımparalı rakamlar 1-2 sayısı*

ŞARKILAR

- *Karınca*
- *Çilli horozum*
- *Balta*
- *Köyün yolunda*
- *Tren gelir hoş gelir*

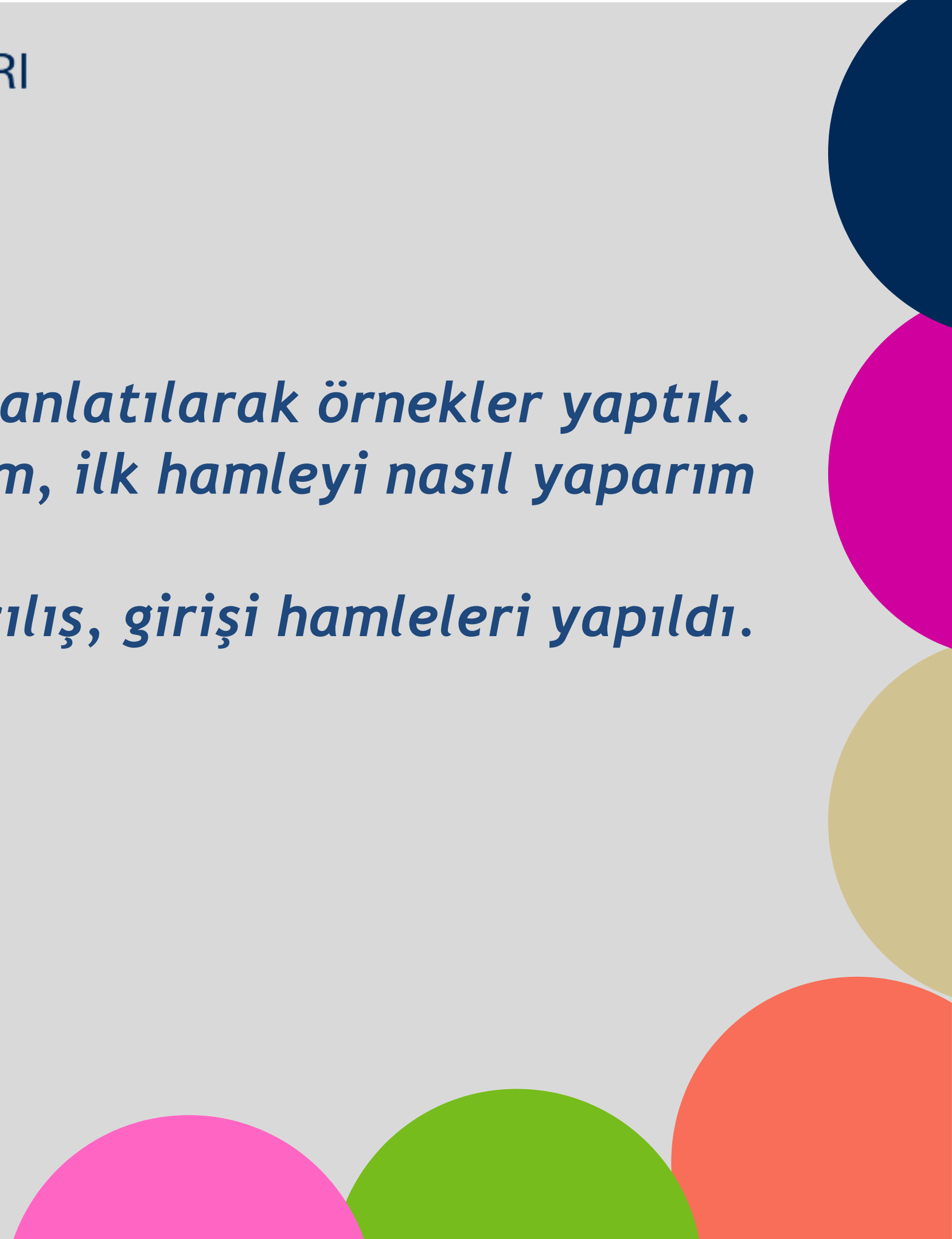
GÖRSEL SANATLAR DERSİ

- *Geometrik şekillerden daireyi kullanarak çocuk çizmeyi öğrendik.*
- *Yerli malı haftası konulu resim çalışması yapıldı.*
- *Simetri çalışması yapıldı.*
- *Ayın Ressamı Salvador Dali*



SATRANÇ

- Taş toplamayla ilgili hangi taş nasıl taş yer anlatılarak örnekler yaptık.
- Tahtadan oyun kurarak, oyuna nasıl başlarım, ilk hamleyi nasıl yaparım hangi taşlar oyuna ilk girer anlatıldı.
- Eğlenceli Poki satranç oyunumuzdan oyun açılış, girişi hamleleri yapıldı.
- Eşlenerek oyun kuruldu.



MÜZİK DERSİ

- *Sar makarayı şarkısı ile beraber beden perküsyonu çalışıldı*
- *Bakkal amca şarkısı davul eşliğinde çalışıldı*
- *Gitar enstrümanı tanıtıldı ve parmak gelişimi sağlandı*



Robotik Kodlama

- Serçe Akademi kitap setine başlandı. Tangram ve özellikleri anlatıldı. Tangram kullanılarak ağaç ve gemi oluşturuldu.
- Kodlama robotu olan Bubble robotuna giriş yapıldı. Bubble robot kullanılarak kalp şekli kodlanarak çizildi.
- Kodlama robotu olan Bubble robotuna devam edildi. Gizemli kartlarda bulunan yıldız ve kalp şekilleri büyüteç ile incelendi. Ve ardından bu şekiller kodlanarak çizildi.
- Bee Bot robotuna giriş yapıldı. Türkiye haritası matı kullanılarak yerli ürünlerin üzerine doğru robotun hareket edilmesi sağlandı.

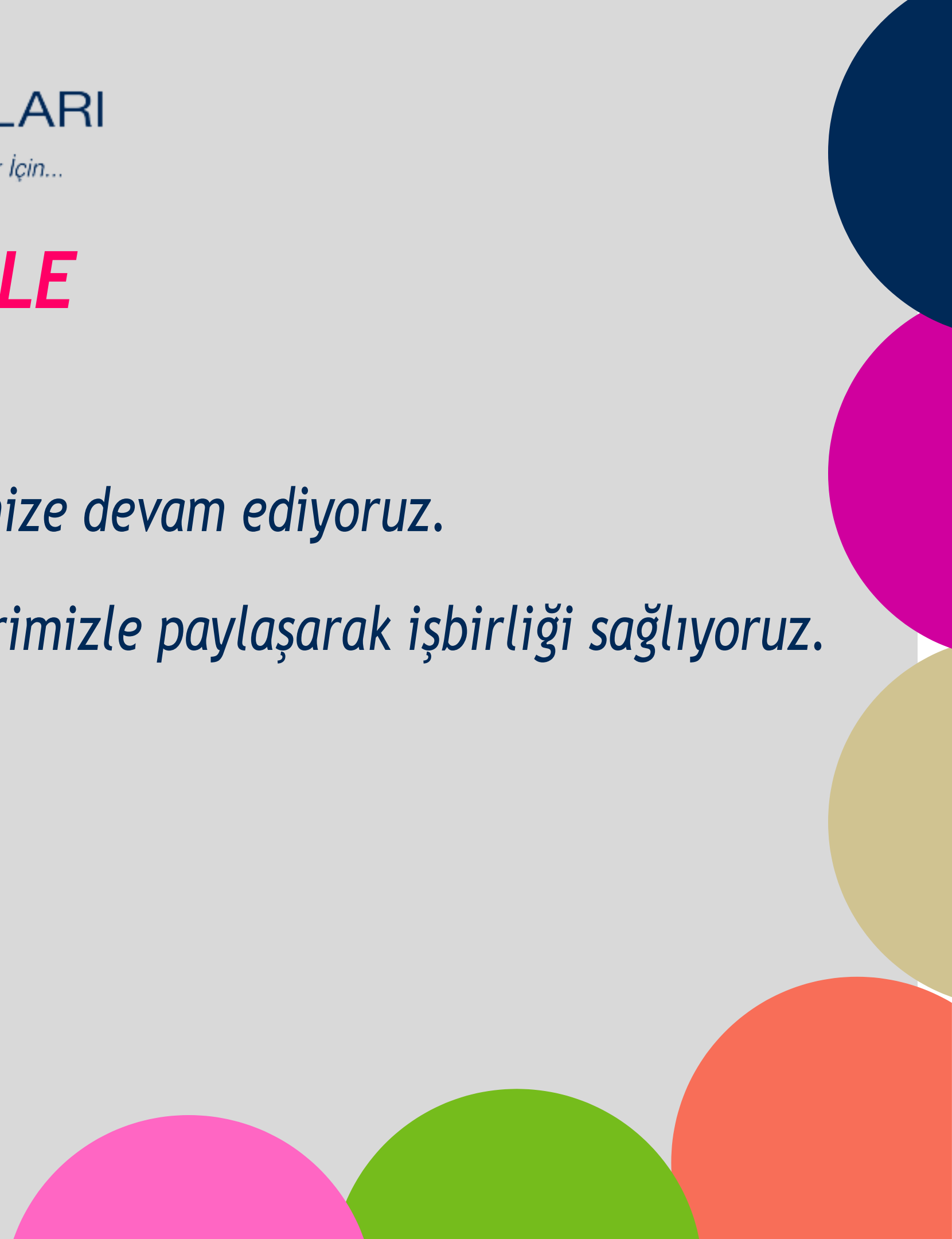
BEDEN EęİTİMİ DERSİ

- *Atmalarda kas kuvveti esneklięi ile eklem hareketi geliřtirebilmeyi,*
- *Atmalar ile abukluęu geliřtirebilmeyi,*
- *Yürüme, sekme ve sırama ile ilgili koordinasyonu geliřtirebilmeyi hedefledik.*



ANAOKULU PSİKOLOęUMUZ İLE

- *Grup gözlemlerimize ve bireysel görüşmelerimize devam ediyoruz.*
- *Bireysel görüşme sonuç ve önerilerimizi ailelerimizle paylaşarak işbirlięi saęlıyoruz.*



DEVA OKULLARI

Çağa Bilgi ve Değer Katan Nesiller İçin...

