



DEVA OKULLARI

Çağa Bilgi ve Değer Katan Nesiller İçin...

ÖZEL DEVA ANAOKULU EYLÜL/EKİM AYINDA NELER YAPTIK?


24/36AY



SINIF ETKİNLİKLERİ

TEMA

- Sonbahar
- Cumhuriyet
- Atatürk



DEVA  OKULLARI

Çağa Bilgi ve Değer Katan Nesiller İçin...

DEĞERLER EĞİTİMİ

-Sevgi
-Dostluk



DUYGULARIM

- Mutlu
- Üzgün



MATEMATİK ETKİNLİKLERİ

- Bir rakamını öğreniyoruz
- Daire şeklini öğreniyoruz



KAVRAMLAR

- Büyük/Küçük



KİM NE YAPMIŞ?

- Ben yapabilirim



BELİRLİ GÜN VE HAFTALAR

- İlköğretim Haftası (Eylül ayının 3. haftası)
- Hayvanları Koruma günü (4 Ekim)
- Cumhuriyet Bayramı (29 Ekim)

MUTFAK ETKİNLİęİ

- Pizza Yapımı
- Turşu Yapımı

ÖNEMLİ GÜN VE KUTLAMALAR

- ılgın sa partisi
- 29 Ekim Cumhuriyet bayramı

DRAMA

- Hayvanları Besleme
- Mutlu/Üzgün İfadesiyle oyunlar



EĞLENCELİ OYUN

- Kurt Baba
- Kutu kutu pense
- Tren

SANAT ETKİNLİKLERİ

- Ana renkleri öğrendik ve kuru boya teknięini kullanarak boyama yaptık.
- Ana renkleri geometrik şekillerle ilişkilendirerek özgün alıřmalar tasarladık.
- Sonbahar temalı boyama etkinlięi yaptık.



TÜRKÇE DİL ETKİNLİKLERİ

- Uzun Kulaklı Tavşan
- Baş Parmađım
- Tanışma Şarkısı
- Örümcek Şarkısı
- Ellerim Tombik Tombik

MONTESORİ UYGULAMALARI

- Sergi etrafında yürüme
- Öz bakıma yönelik alıştırmalar
- Sandalye taşıma
- Kapı açmak ve kapatmak
- Bardaktan bardaęa bakliyat boşaltma



BEDEN EĞİTİMİ

- ─ Kollarla kelebek, ayaklarla makas, çift adım ileri deve, tek adım geriye cüce hareketleri oyun oynatarak yapıldı.
- ─ 50 cm yüksekliğindeki engelin altından eğilerek geçilip 20 cm yüksekliğindeki engelin üzerinden zıplayarak geçildi. Finaldeki çemberin içerisine iki ayağı ile basarak, çemberi elleri ile yukarı kaldırarak vücudundan çıkartıp önündeki dubaya isabetli atış yapıldı.
- ─ Dubalar arasında slalom yaparak, belirli noktalara çift ayak sıçrama yapıldı, huniler üzerindeki yaprak hunileri ters çevirip, finalde mini basketbol topu mini basketbol potasına atış yapıldı.
- ─ Öğrenciler iki gruba ayrıldı, ellerindeki slalom çubuklarını yaprak hunilerin deliklerine geçirerek ve yerde sürükleyerek, dubalar arasında zigzaklar çizip hedefe götürerek Kendi takımına puan kazandırmaya çalıştı. En çok puan toplayan takım o oyunun galibi oldu. Kazanan takım, kaybeden takıma güçlü alkışlarla destek oldu.

ROBOTİK KODLAMA

- Statik kağıtta çizimleri boyama yapıldı.
- Karakterleri uygulama üzerinden eğlenceli animasyonlara çevrilerek gözlemlendi.
- Arı Robot ile mat üzerinden ileri-sağ-sol yön tuşları ile kodlama yapılarak istenilen noktalara arı robot ulaştırıldı.
- Serçe Akademi de bulunan Kağıt Sanatı etkinliklerinden kalp etkinliği gerçekleştirildi.Şekillerin arkalarında bulunan kodlamaya göre Bubble robotları üzerindeki noktalara basarak kodlandı. Robot da kodlamaya göre tanımlanan resmi kağıda çizdi.
- Yavru Kuş kitabından Koşullu boyama etkinliği gerçekleştirildi.
Örnek: Saçımız kahverengi ise bulutlar mavi değilse yeşil renge boyayalım.
- Yavru Kuş Robotik kodlama kitabında Bil Bakalım Kim etkinliği yapıldı.
- Arı uçar ve bal yapar. Arı nerde bul bakalım?
Arı robotumuzla da öğrencilerimiz, bu etkinlikte eğlenerek öğrendiler.
- Wonder Pack robotumuzu tanıma etkinliği gerçekleştirildi.

MÜZİK



- Arı vız vız vız
- Bak postacı geliyor
- Küçük kurbağa
- Patates adam

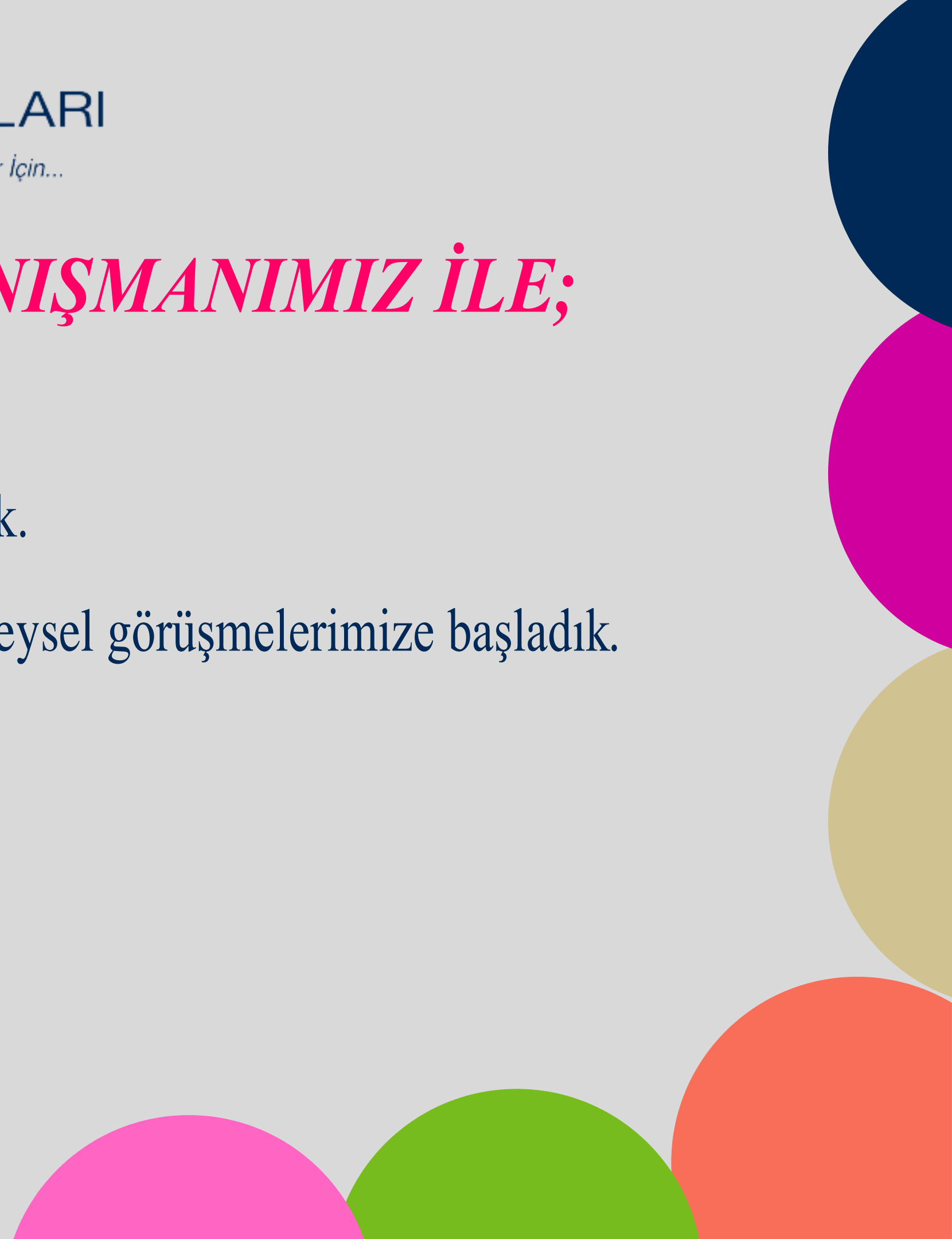
GÖRSEL SANATLAR

- Öğrencilerimizle tanışılarak resimle ilgili eğlenceli sohbetler yapıldı
- Sulu boya ve pipeti kullanarak resim yapıldı
- Pizza tasarımı yapıldı
- Balık tasarımı yapıldı
- Hayvanları koruma gününün önemi anlatıldı. Kes yapıştır ve boyama tekniği ile hayvan resmi tasarlandı
- Kuru boya ve keçeli kalem tekniği kullanılarak boyaların bir arada nasıl bir bütün olarak kullanıldığı öğrenildi ve el ve göz koordinasyonu geliştirildi
- 29 Ekim coşkusuyla sohbet edilerek Atatürk'ün resmi kuru boya tekniği ile tasarlandı



ANAOKULU PSİKOLOJİK DANIŞMANIMIZ İLE;

- Okula uyum ve adaptasyon sürecimizi tamamladık.
- Grup gözlemlerimize, veli görüşmelerimize ve bireysel görüşmelerimize başladık.



DEVA OKULLARI

Çağa Bilgi ve Değer Katan Nesiller İçin...

