


DEVA OKULLARI

Çağa Bilgi ve Değer Katan Nesiller İçin...

ÖZEL DEVA ANAOKULU EYLÜL/EKİM AYINDA NELER YAPTIK?


36/48 AY



SINIF ETKİNLİKLERİ

TEMA

- Okulumu tanıyorum
- Okul ve sınıf kuralları
- Ben kimim?
- Duygularım
- Sonbahar
- Cumhuriyet
- Atatürk



DEęERLER EęİTİMİ

- Sevgi
- Dostluk



DUYGULARIM

- Mutlu
- Üzgün



MATEMATİK

- Eşleştirme
- Dikkat çalışması
- Sıralama
- Eksik tamamlama
- 1'den 5'e kadar ritmik sayma



KAVRAMLAR

- Mevsimler
- Aylar
- Gece-gündüz, sarı-kırmızı, büyük-küçük, sesli-sessiz



MERAK ETTİKLERİM

- Okulum
- Atatürk
- Sonbahar

BELİRLİ GÜN VE HAFTALAR

- İlköğretim Haftası (Eylül ayının 3. haftası)
- Hayvanları Koruma günü (4 Ekim)
- Cumhuriyet Bayramı (29 Ekim)

MUTFAK ETKİNLİęİ

- Pizza yapımı
- Turşu yapımı

ÖNEMLİ GÜN VE KUTLAMALAR

- ılgın sa partisi
- 29 Ekim Cumhuriyet bayramı

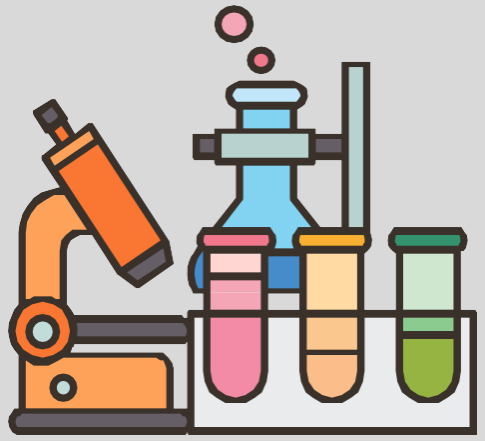
DRAMA

- İnatı horoz
- Kk yavru kaplumbaęa
- Akıllı ihtiyar



EĞLENCELİ OYUN

- Köpük oyunu
- Halka takma
- Balon taşıma
- El çırpma
- Gece-gündüz
- Kulaktan kulağa



SANAT ETKİNLİKLERİ

- İlk gün el izim
- Sevgi kavanozu
- Sonbahar ağacı
- El izi ile civciv
- Renkli palyaço
- Sünger baskısı
- Alüminyum folyo ile resim çalışması

TÜRKÇE DİL ETKİNLİKLERİ

- Ceviz adam
- Arkadaşım eşek
- Hu hu komşu
- Sonsuza
- Ellerim tombik tombik
- Bir kar tanesi
- Hapşu
- Dolapta pekmez
- İğne battı
- Portakalı soydum
- Hayvanlar ve gökyüzü ile ilgili bilmeceler soruldu.

MONTESSORI UYGULAMALARI

- Montessori kuralları
- Montessori sınıfı ve materyalleri ile tanışma
- Ders ritüellerini (izgide yürüme, ısınma hareketleri, ve sessizlik oyunu) öğrenme
- Montessori materyalleri ile alışma (büyük grup, küçük grup, bireysel alışmaları)

Günlük Yaşam Materyalleri; izgide yürüme, Sessizlik oyunu, Maşa kullanma, Kaşıklama 2 (bilye taşıma), Bardaktan bardaęa bakliyat boşaltma

BEDEN EĞİTİMİ

- Kollarla kelebek, ayaklarla makas, çift adım ileri deve, tek adım geriye cüce hareketleri oyun oynayarak yapıldı.
- 50 cm yüksekliğindeki engelin altından eğilerek geçilip 20 cm yüksekliğindeki engelin üzerinden zıplayarak geçildi. Finaldeki çemberin içerisine iki ayağı ile basarak, çemberi elleri ile yukarı kaldırarak vücudundan çıkartıp önündeki dubaya isabetli atış yapıldı.
- Dubalar arasında slalom yaparak, belirli noktalara çift ayak sıçrama yapıldı, huniler üzerindeki yaprak hunileri ters çevirip, finalde mini basketbol topu mini basketbol potasına atış yapıldı.
- Öğrenciler iki gruba ayrıldı, ellerindeki slalom çubuklarını yaprak hunilerin deliklerine geçirerek ve yerde sürükleyerek, dubalar arasında zigzaklar çizip hedefe götürerek Kendi takımına puan kazandırmaya çalıştı. En çok puan toplayan takım o oyunun galibi oldu. Kazanan takım, kaybeden takıma güçlü alkışlarla destek oldu.



ROBOTİK KODLAMA

- Robot kartlar ile eşleştirme yapıldı.
 - Renkli bardakları görsel kodlama ile dizme yapıldı.
 - Yönergeye uygun boncuk dizerek örüntü oluşturuldu.
 - Tangram etkinlikleri gerçekleştirildi.
 - Yavru Kuş Robotik Kodlama Kitabından Taşıtları Tamamlayalım etkinliği yapıldı.
 - Taşıtların eksik kısımlarını stickerlardan seçerek yapıştırıp tamamlama yapıldı.
 - Bee Bot robotumuzu kullanarak üzerindeki yön tuşları ile kodlama yaptık. Yapılan kodlama ile Bee Botumuz mat üzerinde istenilen noktaya ulaştırıldı.
 - Şekillerin arkalarında bulunan kodlamaya göre Bubble robotlarımızı üzerindeki noktalara basarak kodladık. Robotumuz da kodlamaya göre tanımlanan resmi kağıda çizdi.
 - Yavru Kuş kitabından Koşullu boyama etkinliği gerçekleştirildi.
- Örnek: Saçımız kahverengi ise bulutlar mavi değilse yeşil renge boyayalım.
- SantaTracker uygulaması ile akıllı tahtadan karakterimizi kodlayarak dans ettirildi.
 - Akıl ve Zeka Oyunlarından Equilibrio oyunundan 1.seviye uygulaması gerçekleştirildi. Öğrencilerimiz kitaptaki şekli oluşturmaya çalışırken bir yandan da denge kurmaya çalıştı.

MÜZİK

- Fasülye
- Yaramaz kedi
- Ali babanın bir çiftliği var
- Yağmur yapar şıp şıp



SATRANÇ

- Anaokulu satrancı öğreniyor etkinliği ile satranç nedir, nasıl ortaya çıkmıştır kısaca bilgi verildi.
- Satranç masası, satranç tahtası, satranç materyalleri kısaca tanıtılarak kale taşı öğretildi.
- Fil taşı tanıtılarak örneklerle pekiştirildi.
- Vezir taşı tanıtılarak kuklalarla vezir taşı anlatılarak örnekler yapıldı
- Öğrenilen tüm taşlar tekrar edilerek örnekler yapıldı.
- Şah taşı anlatılarak örnekler yapıldı.
- At taşına giriş yapılarak at taşı tanıtıldı.



GÖRSEL SANATLAR

- Öğrencilerimizle tanışılarak resimle ilgili eğlenceli sohbetler yapıldı
- Sulu boya ve pipeti kullanarak resim yapıldı
- Pizza tasarımı yapıldı
- Balık tasarımı yapıldı
- Hayvanları koruma gününün önemi anlatıldı. Kes yapıştır ve boyama tekniği ile hayvan resmi tasarlandı
- Kuru boya ve keçeli kalem tekniği kullanılarak boyaların bir arada nasıl bir bütün olarak kullanıldığı öğrenildi ve el ve göz koordinasyonu geliştirildi
- 29 Ekim coşkusuyla sohbet edilerek Atatürk'ün resmikuru boya tekniği ile tasarlandı



ANAOKULU PSİKOLOJİK DANIŞMANIMIZ İLE;

- Okula uyum ve adaptasyon sürecimizi tamamladık.
- Grup gözlemlerimize, veli görüşmelerimize ve bireysel görüşmelerimize başladık.
- Öğrencilerimize ‘Mahremiyet Eğitimi’ verdik.



DEVA OKULLARI

Çağa Bilgi ve Değer Katan Nesiller İçin...

