

DEVA  OKULLARI

Çağa Bilgi ve Değer Katan Nesiller İçin...

ÖZEL DEVA ANAOKULU
MAYIS-HAZİRAN AYINDA
NELER YAPTIK?


36/48 AY



SINIF ETKİNLİKLERİ

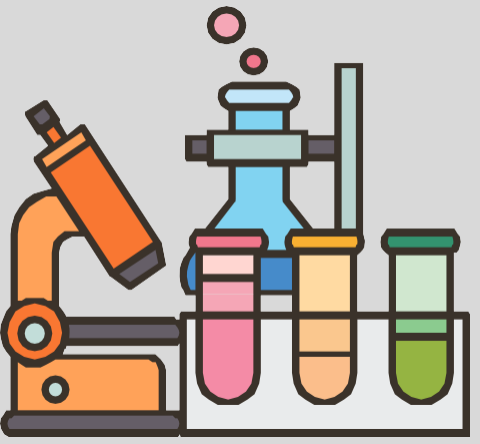
TEMA

- Anneler Günü
- Atatürk'ü Anma Gençlik ve Spor Bayramı
- Engelliler Haftası
- Müzeler Haftası
- Babalar Günü



KAVRAMLAR

- **Renk: Siyah-Beyaz*
- **Boyut: Geniş-Dar*
- **Miktar: Parça-Bütün*
- **Yön: İç-Dış*
- **Duyu: Islak-Kuru*
- **Duygu: Şaşkın*



MATEMATİK

**4 rakamı, ritmik sayma ve 2'li örüntü*



ZIT KAVRAMLAR


OYUN ETKİNLİKLERİ

• *Kirli-Temiz*

- *Al satarım bal satarım*
- *Deve-cüce*
- *Sıcak-soęuk*
- *Saklamba*
- *Körebe-yakartop*

GEOMETRİK ŐEKİL

- *Dikdörtgen Őeklini pekiřtirdik.*



BELİRLİ GÜN VE HAFTALAR

- *Anneler Günü*
- *Atatürk'ü Anma Gençlik ve Spor Bayramı*
- *Engelliler Haftası*
- *Müzeler Haftası*
- *Babalar Günü*

Mutfak Etkinliği

- *Kurabiye yapımı*

Eğlenceli Parti Etkinliği

- *19 Mayıs Atatürk'ü Anma Gençlik ve Spor şenliği yapıldı.*

MONTESSORİ UYGULAMARI

- Kırmızı çubukların sunumu ve çalışması yapıldı
- Geometri tepsisinden Dikdörtgen ile kâğıt üzerine Dikdörtgen çizebilmesi
- Montessori materyalleri ile çalışma (büyük grup, küçük grup, bireysel çalışmaları)

Günlük Yaşam Materyalleri


- Kalem tutma
- Çizgi çalışması
- Sessizlik oyunu
- Maşa tutma
- Geometri tepsi
- Geometrik şekil eşleştirme
- Şönile ile boncuk dizme
- Köpük ile geometrik şekilleri ve sayıları pekiştirme
- Zımparalı rakamlar(1-2-3-4)
- Bardaktan bardağa bakliyat ve su aktarma
- Pembe kule, cımbız yardımı ile boncuk dizme

ŞARKILAR

- *Tebessüm*
- *Bilmece*
- *Hayat Bayram Olsa*
- *Neler Oluyor Hayatta*
- *Palyao*
- *Yedi Adım Dansı*

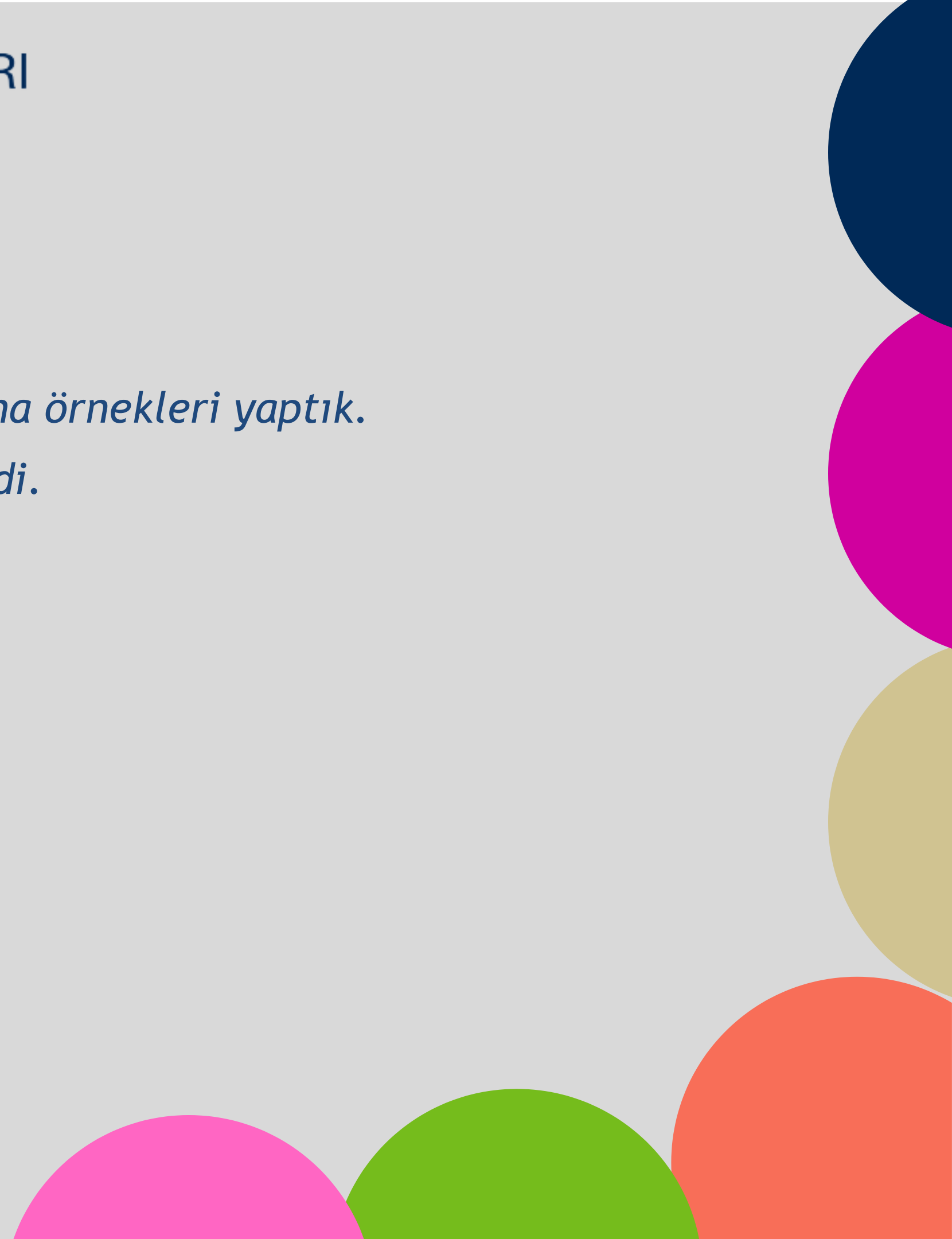
GÖRSEL SANATLAR DERSİ

- *Anneler günü temalı resim alıřması yapıldı.*
- *Pastel boya ile boyama alıřması yapıldı*
- *Babalar günü temalı resim alıřması yapıldı.*



SATRAN

- Her taşın hareketine uygun lichess programımızdan savunma örnekleri yaptık.
- Oyuna başlama, oyun ortası ve sonrası taş toplama öğrenildi.
- Tüm taşların yönünü kağıt üzerinden boyadık
- Eşleşerek oyun kurmayı öğrendik



MÜZİK DERSİ

- *Tebessüm*
- *Bilmece*
- *Hayat Bayram Olsa*
- *Neler Oluyor Hayatta*
- *Palyao*
- *7 Adım Dansı*

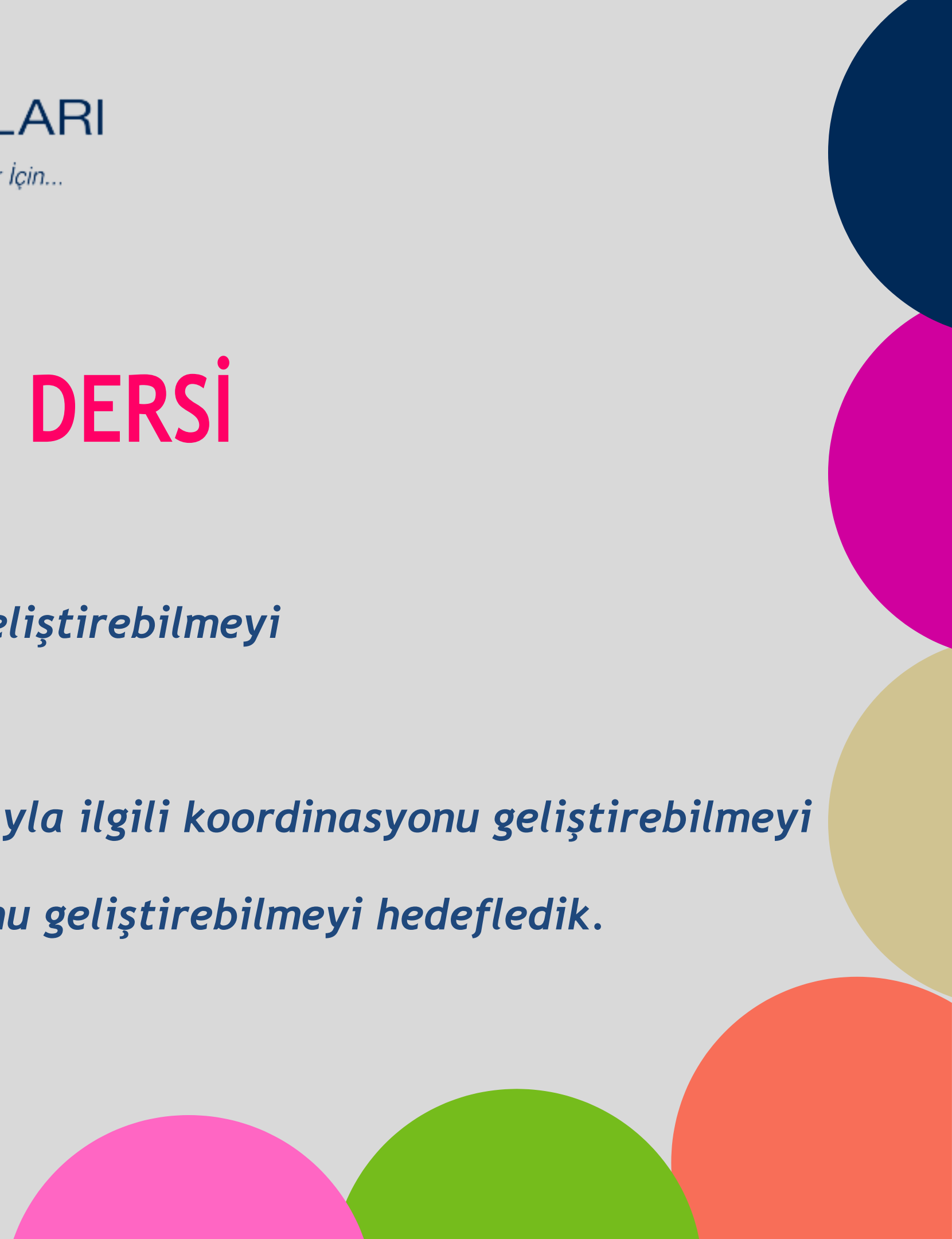


Robotik Kodlama

- *Tynker kodlama uygulamasına giriş yapıldı.*
- *Tynker kodlama uygulamasına devam edildi.*
- *Makey makey'e giriş yapılarak Scratch uygulamasından piyano çalışması yapıldı.*
- *Makey makey'e devam edilerek Scratch uygulamasından kodlama çalışması yapıldı*
- *Scratch uygulaması kullanılarak kendi karakterini tasarladı.*
- *Scratch uygulamasından kod blokları kullanılarak karakterine hareketlilik verildi.*

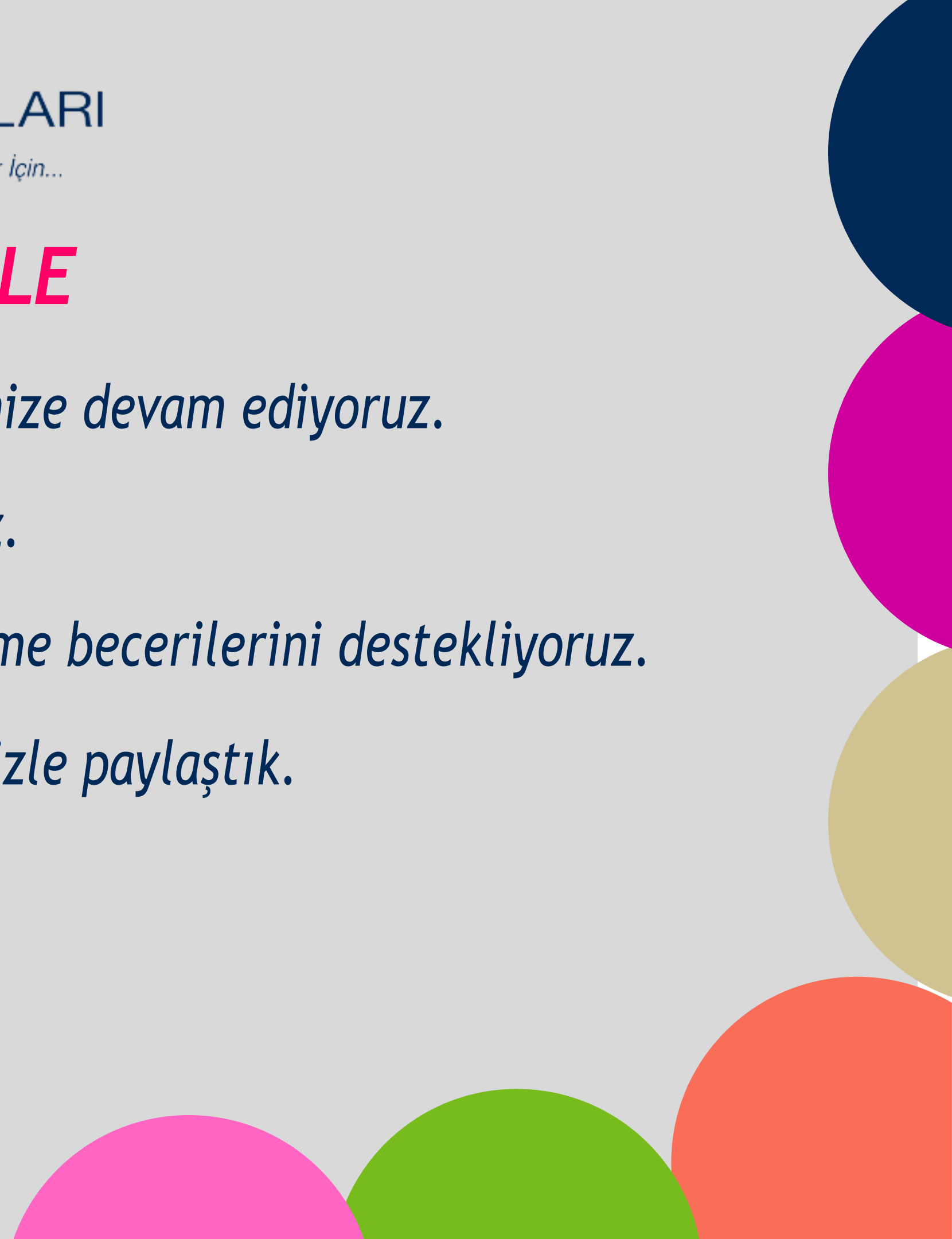
BEDEN EęİTİMİ DERSİ

- *Yapılan parkur hareketleri ile kas kuvveti ve esneklięi geliřtirebilmeyi*
- *Yapılan parkur hareketleri ile sűrati geliřtirebilmeyi*
- *Yapılan parkur hareketleri ile yűrűme, sekme ve sııramayla ilgili koordinasyonu geliřtirebilmeyi*
- *Yapılan parkur hareketleri ile el ve ayak koordinasyonunu geliřtirebilmeyi hedefledik.*



ANAOKULU PSİKOLOĞUMUZ İLE

- Grup gözlemlerimize ve bireysel görüşmelerimize devam ediyoruz.
- Yüz yüze veli görüşmelerimize devam ediyoruz.
- Sınıf içi çalışmalarla öğrencilerin problem çözme becerilerini destekliyoruz.
- Dönem sonu gözlem ve görüşlerimizi velilerimizle paylaştık.



DEVA OKULLARI

Çağa Bilgi ve Değer Katan Nesiller İçin...

