

DEVA OKULLARI

Çağa Bilgi ve Değer Katan Nesiller İçin...

ÖZEL DEVA ANAOKULU

EYLÜL/EKİM AYINDA

NELER YAPTIK?


48/60 AY



SINIF ETKİNLİKLERİ

TEMA

- Okulum
- Temizlik
- Okul Kuralları
- Okul Hazırlıkları
- Ben Kimim?
- Duyu Organları
- Sonbahar
- Cumhuriyet
- Atatürk



DEęERLER EęİTİMİ

- *Sevgi*
- *Dostluk*



DEVA  OKULLARI

Çağa Bilgi ve Değer Katan Nesiller İçin...

DUYGULARIM

- Mutlu
- Üzgün



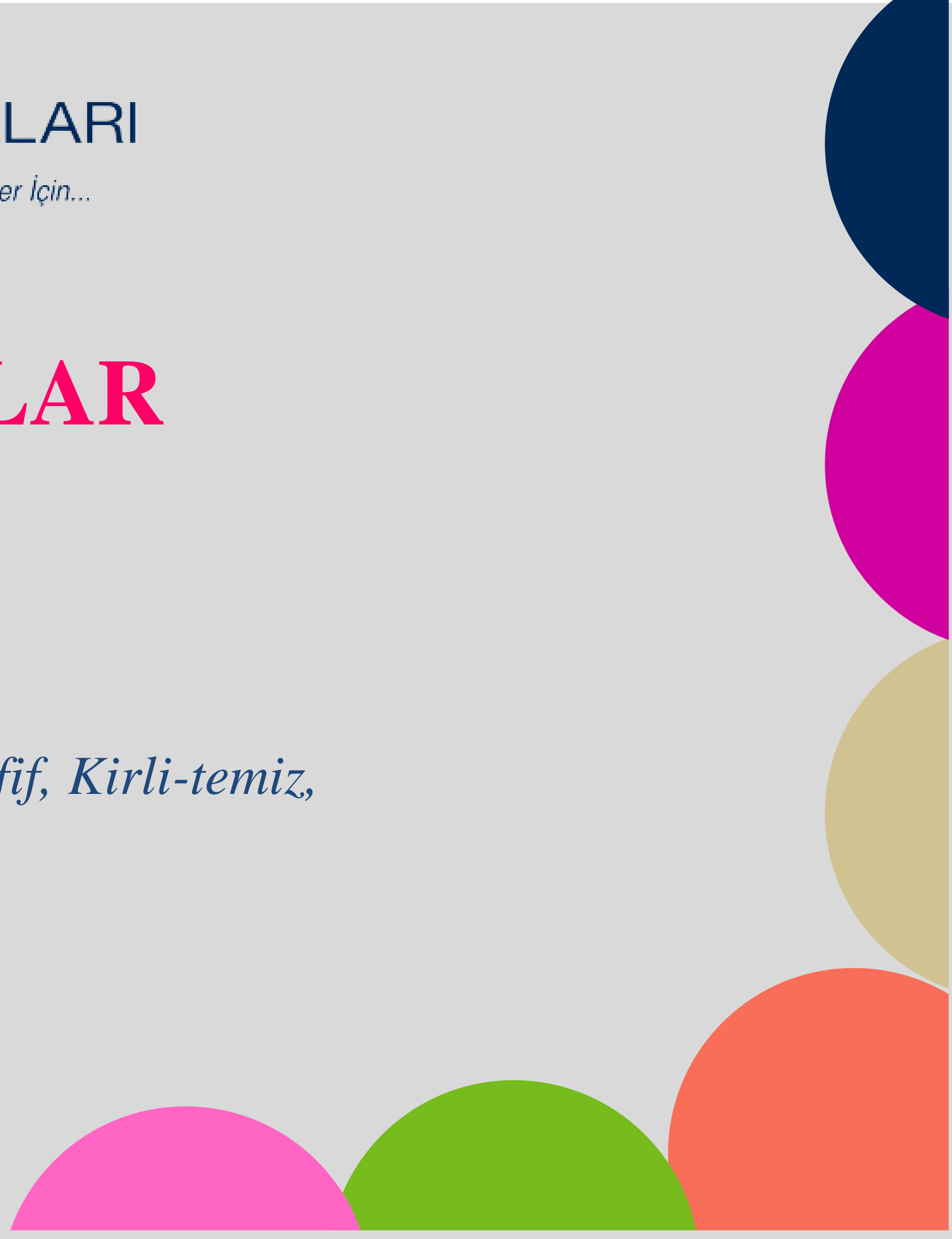
MATEMATİK ETKİNLİKLERİ

- Çizgi alıřmaları
- Eřleřtirme
- Örüntü
- Para-bütün
- Simetri
- 1'den 10'a kadar ritmik sayma
- İliřki kurma



KAVRAMLAR

- *Kırmızı-mavi*
- *Daire-Kare*
- *1-2 sayıları*
- *Açık-kapalı, Az çok, Büyük-küçük, Ön-arka, Ağır-hafif, Kirli-temiz,*
- *Önce-sonra, Alçak-yüksek*



KİM NE YAPMIŞ?

- Mustafa Kemal Atatürk
- Maria Montessori

MERAK ETTİKLERİM

- Cumhuriyet ne demek?
- Demokrasi nedir?
- Montessori ne demek?

BELİRLİ GÜN VE HAFTALAR

- İlköğretim Haftası (Eylül ayının 3. haftası)
- Hayvanları Koruma günü (4 Ekim)
- Cumhuriyet Bayramı (29 Ekim)

MUTFAK ETKİNLİĐİ

- Pizza yapımı
- Turşu yapımı

ÖNEMLİ GÜN VE KUTLAMALAR

- ılgın sa partisi
- 29 Ekim Cumhuriyet Bayramı

DEVA  OKULLARI
Çağa Bilgi ve Değer Katan Nesiller İçin...

DRAMA

- *Okula başlayan Ayşe'nin hikayesi*
- *Kurbağa kardeşler*
- *Nene hatun*



EĞLENCELİ OYUN

- Ambara vurdum bir tekme
- Fasulye büyüdü
- A ram sam sam
- Kırmızı balık
- Ellerim tombik tombik
- Anne karnım acıktı

DEVA  OKULLARI

Çağa Bilgi ve Değer Katan Nesiller İçin...

SANAT ETKİNLİKLERİ

- İlköğretim haftası,
- Hayvanları koruma günü,
- Sonbahar mevsimi,
- Cumhuriyet bayramı
- Değerler eğitimi
- Duyular ile ilgili sanat etkinlikleri



GEZİ-GÖZLEM

- Okulumuzun bölümlerini geziyoruz
- Bahçemizi geziyoruz
- Sonbahar mevsimindeki değişiklikleri gözlemliyoruz



TÜRKÇE DİL ETKİNLİKLERİ

- Okulum, Açıldı Okulumuz, okuluma başladım, sonbahar, cumhuriyet ve Atam şarkıları öğretildi.
- Sar makarayı, dolapta pekmez, say bak adlı parmak oyunları oynandı.
- Kalemim yok, tekerlemesi öğretildi.
- Hayvanları koruma günü ile ilgili bilmece soruldu.

MONTESORİ UYGULAMALARI

- Montessori kuralları
- Montessori sınıfı ve materyalleri ile tanışma
- Ders ritüellerini (çizgide yürüme, ısınma hareketleri ve sessizlik oyunu) öğrenme
- Montessori materyalleri ile çalışma (büyük grup, küçük grup, bireysel çalışmaları)

Günlük Yaşam Materyalleri;Çizgide yürüme, Sessizlik oyunu, Fasulye avuçlama, Kaşıklama 1 (bilye taşıma) Kaşıklama 2 (bilye taşıma), Boşaltma 1 (bakliyat boşaltma), Huni ile boşaltma (katı, sıvı), Sürahi boşaltma(mercimek), Nohut dizme, Maşa kullanma, Elek ile malzeme ayırma(mercimek, irmik), Kağıt kesme

Ses Çalışması; -A

BEDEN EĞİTİMİ

■ Kollarla kelebek, ayaklarla makas, çift adım ileri deve, tek adım geriye cüce hareketleri oyun oynayarak yapıldı.

■ 50 cm yüksekliğindeki engelin altından eğilerek geçilip 20 cm yüksekliğindeki engelin üzerinden zıplayarak geçildi.

■ Finaldeki çemberin içerisine iki ayağı ile basarak, çemberi elleri ile yukarı kaldırarak vücudundan çıkartıp önündeki dubaya isabetli atış yapıldı.

■ Dubalar arasında slalom yaparak, belirli noktalara çift ayak sıçrama yapıldı, huniler üzerindeki yaprak hunileri ters çevirip finalde mini basketbol topu mini basketbol potasına atış yapıldı.

■ Öğrenciler iki gruba ayrıldı, ellerindeki slalom çubuklarını yaprak hunilerin deliklerine geçirerek ve yerde sürükleyerek, dubalar arasında zigzaklar çizip hedefe götürerek Kendi takımına puan kazandırmaya çalıştı. En çok puan toplayan takım o oyunun galibi oldu. Kazanan takım, kaybeden takıma güçlü alkışlarla destek oldu.



ROBOTİK KODLAMA

- Robot kartlar ile eşleştirme yapıldı.
 - Renkli bardakları görsel kodlama ile dizme yapıldı.
 - Yönergeye uygun boncuk dizerek örüntü oluşturuldu.
 - Tangram etkinlikleri gerçekleştirildi.
 - Yavru Kuş Robotik Kodlama Kitabından Taşıtları Tamamlayalım etkinliği yapıldı.
 - Taşıtların eksik kısımlarını stickerlardan seçerek yapıştırıp tamamlama yapıldı.
 - Bee Bot robotumuzu kullanarak üzerindeki yön tuşları ile kodlama yaptık. Yapılan kodlama ile Bee Botumuz mat üzerinde istenilen noktaya ulaştırıldı.
 - Şekillerin arkalarında bulunan kodlamaya göre Bubble robotlarımızı üzerindeki noktalara basarak kodladık. Robotumuz c kodlamaya göre tanımlanan resmi kağıda çizdi.
 - Yavru Kuş kitabından Koşullu boyama etkinliği gerçekleştirildi.
- Örnek: Saçımız kahverengi ise bulutlar mavi değilse yeşil renge boyayalım.
- SantaTracker uygulaması ile akıllı tahtadan karakterimizi kodlayarak dans ettirildi.
 - Akıl ve Zeka Oyunlarından Equilibrio oyunundan 1.seviye uygulaması gerçekleştirildi. Öğrencilerimiz kitaptaki şekli oluştururken bir yandan da denge kurmaya çalıştı.


MÜZİK

- Haydi gelin bir daire olalım
- Arkadaşım eşşek
- Cumhuriyet özgürlüktür
- Sonsuza



SATRANÇ

- Anaokulu satrancı öğreniyor etkinliği ile satranç nedir, nasıl ortaya çıkmıştır kısaca bilgi verildi.
- Satranç masası, satranç tahtası, satranç materyalleri kısaca tanıtılarak kale taşı öğretildi.
- Fil taşı tanıtılarak örneklerle pekiştirildi.
- Vezir taşı tanıtılarak kuklalarla vezir taşı anlatılarak örnekler yapıldı
- Öğrenilen tüm taşlar tekrar edilerek örnekler yapıldı.
- Şah taşı anlatılarak örnekler yapıldı.
- At taşına giriş yapılarak at taşı tanıtıldı.



GÖRSEL SANATLAR

Öğrencilerimizle tanışılarak resimle ilgili eğlenceli sohbetler yapıldı

- Sulu boya ve pipeti kullanarak resim yapıldı
- Pizza tasarımı yapıldı
- Balık tasarımı yapıldı
- Hayvanları koruma gününün önemi anlatıldı. Kes yapıştır ve boyama tekniği ile hayvan resmi tasarlandı
- Kuru boya ve keçeli kalem tekniği kullanılarak boyaların bir arada nasıl bir bütün olarak kullanıldığı öğrenildi ve el ve göz koordinasyonu geliştirildi
- 29 Ekim coşkusuyla sohbet edilerek Atatürk'ün resmi kuru boya tekniği ile tasarlandı



EĞLENCELİ BİLİM

- Dans eden mısırlar
- Baloncuk yapımı
- Islanmayan kağıt oyunu
- Mıknatısın neleri çektiğini öğrenme ve oyun kurma
- Dinozor fosili inceleme kazı çalışması
- Uzay atölyesi, gezegen maketi yapımı

SEÇMELİ KUR'AN-I KERİM

- İhlas suresi öğretildi
- Sübhaneke duası öğretildi
- El Fatiha suresinin ilk iki ayeti öğretildi
- Güzel ahlak hakkında konuşuldu
- Hikayeleştirilmiş Siyer öğretildi

ANAOKULU PSİKOLOJİK DANIŞMANIMIZ İLE;

- Okula uyum ve adaptasyon sürecimizi tamamladık.
- Grup gözlemlerimize, veli görüşmelerimize ve bireysel görüşmelerimize başladık.
- Öğrencilerimize ‘Mahremiyet Eğitimi’ verdik.



DEVA OKULLARI

Çağa Bilgi ve Değer Katan Nesiller İçin...

