

DEVA OKULLARI

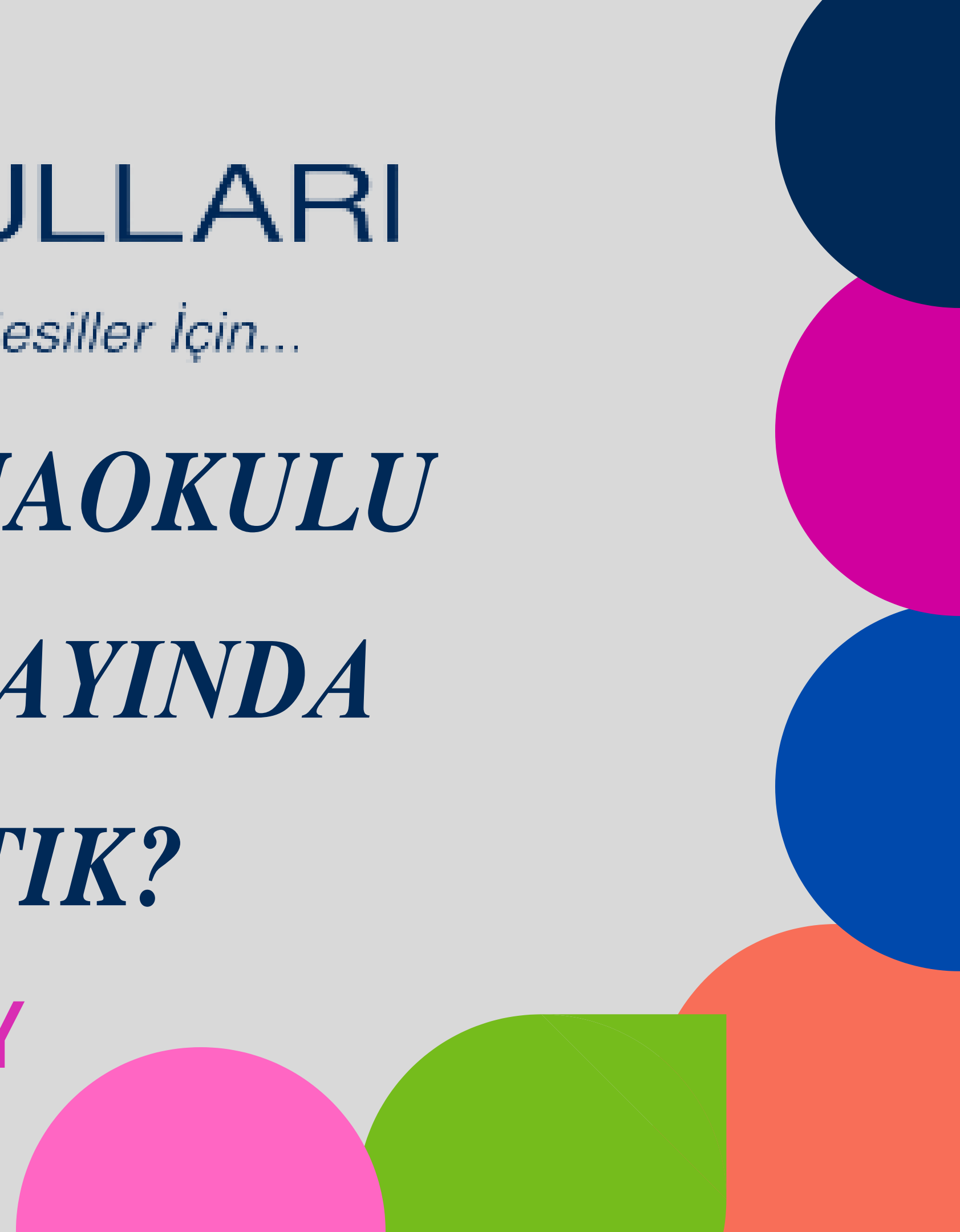
Çağa Bilgi ve Değer Katan Nesiller İçin...

ÖZEL DEVA ANAOKULU

EYLÜL/EKİM AYINDA

NELER YAPTIK?


60/72 AY



SINIF ETKİNLİKLERİ

TEMA

- Okulum
- Temizlik
- Okul Kuralları
- Okul Hazırlıkları
- Ben Kimim?
- Duyu Organları
- Sonbahar
- Cumhuriyet
- Atatürk



DEęERLER EęİTİMİ

- *Sevgi*
- *Dostluk*



DEVA  OKULLARI

Çağa Bilgi ve Değer Katan Nesiller İçin...

DUYGULARIM

- Mutlu
- Üzgün



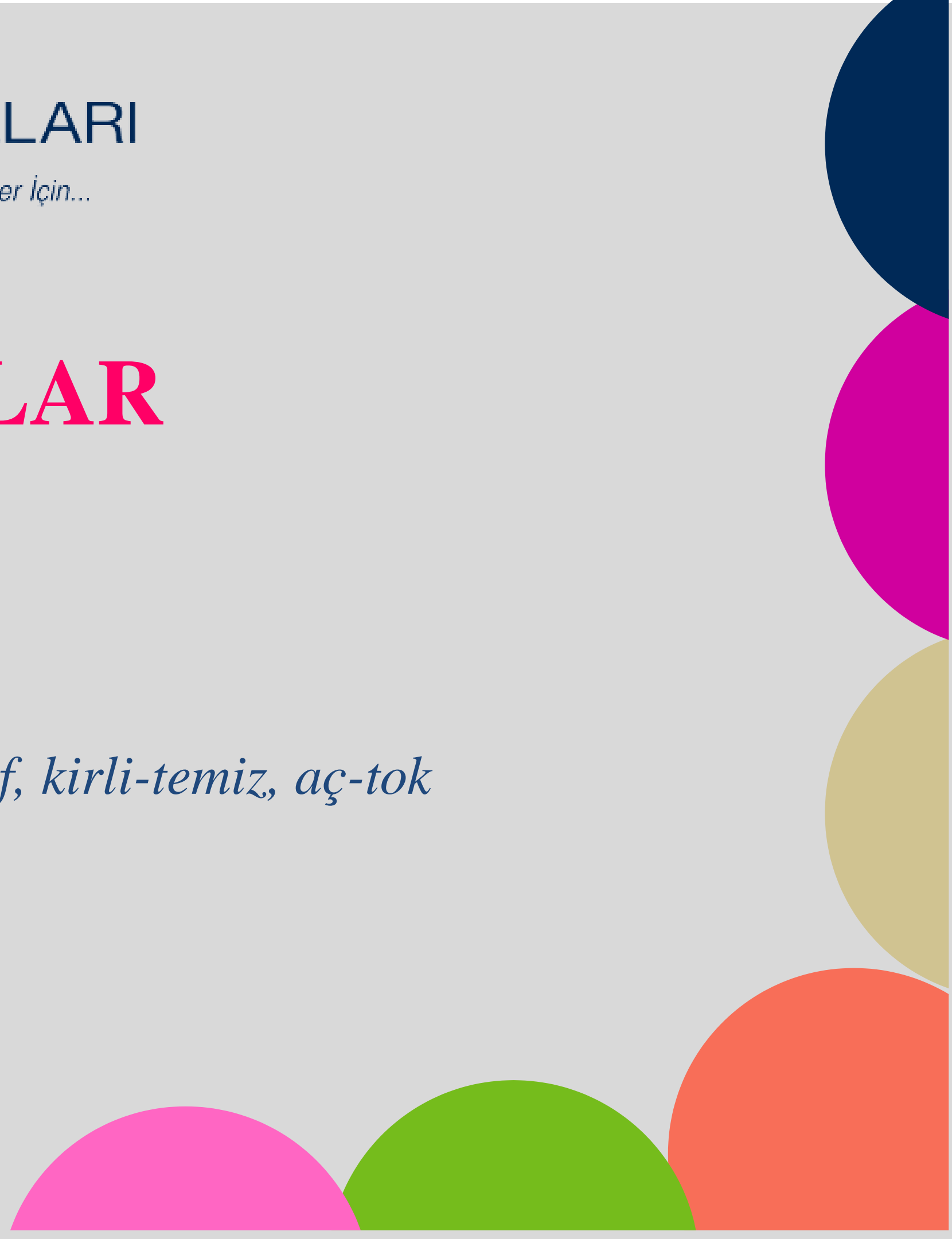
MATEMATİK ETKİNLİKLERİ

- Çizgi alıřmaları
- Eřleřtirme
- Örüntü
- Para-bütün
- Simetri
- 1'den 20'ye kadar ritmik sayma
- İliřki kurma
- Sudoku



KAVRAMLAR

- *Kırmızı-mavi-sarı-yeşil*
- *Daire-Kare*
- *1-2-3 sayıları*
- *Açık-kapalı, az-çok, büyük-küçük, ön-arka, ağır-hafif, kirli-temiz, aç-tok*
- *Önce-sonra, doğru-yanlış*



KİM NE YAPMIŞ?

- Mustafa Kemal Atatürk
- Maria Montessori

MERAK ETTİKLERİM

- Cumhuriyet ne demek?
- Demokrasi nedir?
- Montessori ne demek?

BELİRLİ GÜN VE HAFTALAR

- İlköğretim Haftası (Eylül ayının 3. haftası)
- Hayvanları Koruma günü (4 Ekim)
- Cumhuriyet Bayramı (29 Ekim)

MUTFAK ETKİNLİęİ

- Pizza yapımı
- Turşu yapımı

ÖNEMLİ GÜN VE KUTLAMALAR

- ılgın sa partisi
- 29 Ekim Cumhuriyet Bayramı

DRAMA

- *Kurbaęa prens*
- *Sevimli dostlar*
- *Kırmızı başlıklı Kız*



EĞLENCELİ OYUN

- Ambara vurdum bir tekme
- Miço
- A ram sam sam
- Kırmızı balık
- Bir gün okula giderken
- Kurt Baba

SANAT ETKİNLİKLERİ

- İlköğretim haftası,
- Hayvanları koruma günü,
- Sonbahar mevsimi,
- Cumhuriyet bayramı
- Değerler eğitimi ile ilgili sanat etkinlikleri



GEZİ-GÖZLEM

- Okulumuzun bölümlerini geziyoruz
- Bahçemizi geziyoruz
- Sonbahar mevsimindeki değişiklikleri gözlemliyoruz



TÜRKÇE DİL ETKİNLİKLERİ

- Okulum, Açıldı Okulumuz, okuluma başladım, sonbahar, cumhuriyet ve Atam şarkıları öğretildi.
- Sar makarayı, dolapta pekmez, say bak adlı parmak oyunları oynandı.
- Kalemim yok, duygularım tekerlemesi öğretildi.
- Hayvanları koruma günü ile ilgili bilmece soruldu.

MONTESSORI UYGULAMALARI

- Montessori kuralları
- Montessori sınıfı ve materyalleri ile tanışma
- Ders ritüellerini (çizgide yürüme, ısınma hareketleri ve sessizlik oyunu) öğrenme
- Montessori materyalleri ile çalışma (büyük grup, küçük grup, bireysel çalışmaları)

Günlük Yaşam Materyalleri;Çizgide yürüme, Sessizlik oyunu, Fasulye avuçlama, Kaşıklama 1 (bilye taşıma) Kaşıklama 2 (bilye taşıma), Boşaltma 1 (bakliyat boşaltma), Huni ile boşaltma (katı, sıvı), Sürahi boşaltma(mercimek), Nohut dizme, Maşa kullanma, Elek ile malzeme ayırma(mercimek, irmik), Kağıt kesme

Ses Çalışması; -A, -N

BEDEN EĞİTİMİ

■ Kollarla kelebek, ayaklarla makas, çift adım ileri deve, tek adım geriye cüce hareketleri oyun oynayarak yapıldı.

■ 50 cm yüksekliğindeki engelin altından eğilerek geçilip 20 cm yüksekliğindeki engelin üzerinden zıplayarak geçildi.

■ Finaldeki çemberin içerisine iki ayağı ile basarak, çemberi elleri ile yukarı kaldırarak vücudundan çıkartıp önündeki dubaya isabetli atış yapıldı.

■ Dubalar arasında slalom yaparak, belirli noktalara çift ayak sıçrama yapıldı, huniler üzerindeki yaprak hunileri ters çevirip finalde mini basketbol topu mini basketbol potasına atış yapıldı.

■ Öğrenciler iki gruba ayrıldı, ellerindeki slalom çubuklarını yaprak hunilerin deliklerine geçirerek ve yerde sürükleyerek, dubalar arasında zigzaklar çizip hedefe götürerek Kendi takımına puan kazandırmaya çalıştı. En çok puan toplayan takım o oyunun galibi oldu. Kazanan takım, kaybeden takıma güçlü alkışlarla destek oldu.



ROBOTİK KODLAMA

- Robot kartlar ile eşleştirme yapıldı.
- Renkli bardakları görsel kodlama ile dizme yapıldı.
- Yönergeye uygun boncuk dizerek örüntü oluşturuldu.
- Tangram etkinlikleri gerçekleştirildi.
- Yavru Kuş Robotik Kodlama Kitabından Taşıtları Tamamlayalım etkinliği yapıldı.
- Taşıtların eksik kısımlarını stickerlardan seçerek yapıştırıp tamamlama yapıldı.
- Bee Bot robotumuzu kullanarak üzerindeki yön tuşları ile kodlama yaptık. Yapılan kodlama ile Bee Botumuz mat üzerinde istenilen noktaya ulaştırıldı.
- Şekillerin arkalarında bulunan kodlamaya göre Bubble robotlarımızı üzerindeki noktalara basarak kodladık. Robotumuz da kodlamaya göre tanımlanan resmi kağıda çizdi.
- SantaTracker uygulaması ile akıllı tahtadan karakterimizi kodlayarak dans ettirildi.
- Akıl ve Zeka Oyunlarından Equilibrio oyunundan 1.seviye uygulaması gerçekleştirildi. Öğrencilerimiz kitaptaki şekli oluştururken çalışırken bir yandan da denge kurmaya çalıştı.


MÜZİK

- Okul yolu düz gider
- Açıldı okulumuz
- Cumhuriyet özgürlüktür
- Haftanın yedi günü



SATRANÇ

- Anaokulu satrancı öğreniyor etkinliği ile satranç nedir, nasıl ortaya çıkmıştır kısaca bilgi verildi.
- Satranç masası, satranç tahtası, satranç materyalleri kısaca tanıtılarak kale taşı öğretildi.
- Fil taşı tanıtılarak örneklerle pekiştirildi.
- Vezir taşı tanıtılarak kuklalarla vezir taşı anlatılarak örnekler yapıldı
- Öğrenilen tüm taşlar tekrar edilerek örnekler yapıldı.
- Şah taşı anlatılarak örnekler yapıldı.
- At taşına giriş yapılarak at taşı tanıtıldı.



GÖRSEL SANATLAR

Öğrencilerimizle tanışılarak resimle ilgili eğlenceli sohbetler yapıldı

- Sulu boya ve pipeti kullanarak resim yapıldı
- Pizza tasarımı yapıldı
- Balık tasarımı yapıldı
- Hayvanları koruma gününün önemi anlatıldı. Kes yapıştır ve boyama tekniği ile hayvan resmi tasarlandı
- Kuru boya ve keçeli kalem tekniği kullanılarak boyaların bir arada nasıl bir bütün olarak kullanıldığı öğrenildi ve el ve göz koordinasyonu geliştirildi
- 29 Ekim coşkusuyla sohbet edilerek Atatürk'ün resmi kuru boya tekniği ile tasarlandı



EĐLENCELİ BİLİM

- Renk deęiřtiren kaęıtlar
- Mikroskopta görüntü inceleme
- Yoęunluk farkından karıřmayan sıvılar
- Mıknatısın yapısını inceleme
- Dinozor fosili inceleme
- Kanın yapısını inceleme

SEÇMELİ KUR'AN-I KERİM

- İhlas suresi öğretildi
- Sübhaneke duası öğretildi
- El Fatiha suresinin ilk iki ayeti öğretildi
- Güzel ahlak hakkında konuşuldu
- Hikayeleştirilmiş Siyer öğretildi

ANAOKULU PSİKOLOJİK DANIŞMANIMIZ İLE;

- Okula uyum ve adaptasyon sürecimizi tamamladık.
- Grup gözlemlerimize, veli görüşmelerimize ve bireysel görüşmelerimize başladık.
- Öğrencilerimize ‘Mahremiyet Eğitimi’ verdik.



DEVA OKULLARI

Çağa Bilgi ve Değer Katan Nesiller İçin...

