

DEVA  OKULLARI

Çağa Bilgi ve Değer Katan Nesiller İçin...

ÖZEL DEVA ANAOKULU

OCAK-ŞUBAT AYINDA NELER

YAPTIK?

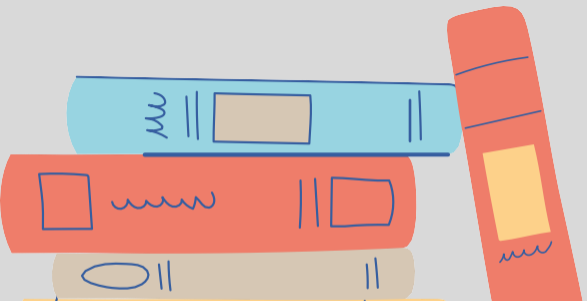
60/72 AY



SINIF ETKİNLİKLERİ

TEMA

- *Uzay ve Gezegenler
- *Kış Mevsimi
- *Zaman
- *Kutuplarda Yaşam
- *Nesli Tükenen
- *Hayvanlar
- *Fiziksel Özelliklerim
- *Vücudum
- *Sağlığım
- *Meyve ve Sebzeler



- *Aydınlık-Karanlık,*
- *Gece-Gündüz,*
- *Sabah-Öğlen-Akşam,*
- *Dün-Bugün-Yarın,*
- *Mevsimler,*
- *Önce-Şimdi-Sonra,*
- *Eski-Yeni,*
- *6-7 Rakamı,*
- *Dikdörtgen,*
- *Siyah-Beyaz-Gri,*
- *Yakın-Uzak,*
- *Hızlı-Yavaş,*
- *İnce-Kalın,*
- *Tüylü-Tüysüz*



MATEMATİK

- *Gruplama çalışmaları
- *Ritmik sayma
- *Karşılaştırma çalışmaları
- *Eşleştirme oyunları
- *Mekânda konum
- *Kıyaslama, sınıflama, örüntü oluşturma
- *Kodlama
- *Simetri
- *Dikkat, grafik, muhakeme, farkı bulalım
- *Zaman-Saat



DEĞERLER EĞİTİMİ

- **SABIR** (İstediğim şeyi elde etmek için sabırlıyım. Her şeyin bir zamanı vardır biliyorum.)

MERAK ETTİKLERİM

- *Uzayda hayat var mıdır?*

KİM NE YAPMIŞ?

- *Ali Kuşçu*



Gezi Gzlem Etkinlięi

- *Rafadan Tayfa 4: Hayrimatr*

Mutfak Etkinlięi

- *Meyve salatası yapımı*
- *Kurabiye yapımı*

Eęlenceli Parti Etkinlięi

- *Bir Yaş Bydm Partisi*

BELİRLİ GÜN VE HAFTALAR

- *Sevgi Günü (14 Şubat)*

MONTESSORİ UYGULAMALARI

- *Montessori kuralları*
- *Montessori sınıfı ve materyalleri ile tanışma*
- *Ders ritüellerini (çizgide yürüme, ısınma hareketleri, ve sessizlik oyunu) öğrenme*
- *Montessori materyalleri ile çalışma (büyük grup, küçük grup, bireysel çalışmaları)*

Günlük Yaşam Materyalleri

- *Çizgide yürüme*
 - *Sessizlik oyunu*
 - *Fasulye avuçlama*
 - *Kaşıklama 1 (mercimek taşıma)*
 - *Kaşıklama 2 (bilye taşıma)*
 - *Boşaltma 1 (mercimek boşaltma)*
 - *Huni ile boşaltma (katı, sıvı)*
 - *Sünger ile sıvı taşıma - Sürahi boşaltma(mercimek)*
 - *Mandal dizme, Nohut dizme, İğne dizme*
 - *Maşa kullanma, Elek ile malzeme ayırma(mercimek, irmik)*
 - *Duyusal Materyaller; 1. Kulplu silindir, Kahverengi merdiven, pembe kule, kırmızı çubuklar*
- Renk tabletleri 1.aşama, Renk tabletleri 2.aşama, kırmızı-mavi çubuklar, Zımparalı sayılar (1-2-3-4-5-6-7), Zımparalı sesler (O-M-U-T-Ü-Y)*

TÜRKÇE DİL ETKİNLİKLERİ

- Kardan Adam yapalım, Saat adlı şarkılar öğretildi.
- Sandalye Kapmaca, Kulaktan Kulağa, Şapka, Kim Yok adlı oyunlar oynandı.
- Horozumu Kaçırdılar, Heykel, Ceviz Adam, Patates Adam, Ambara Vurdum Bir Tekme adlı şarkılı oyunlar oynandı.
- Kış Mevsimi ile ilgili bilmeceler soruldu.

SES ÇALIŞMASI

- O-M-U-T-Ü-Y

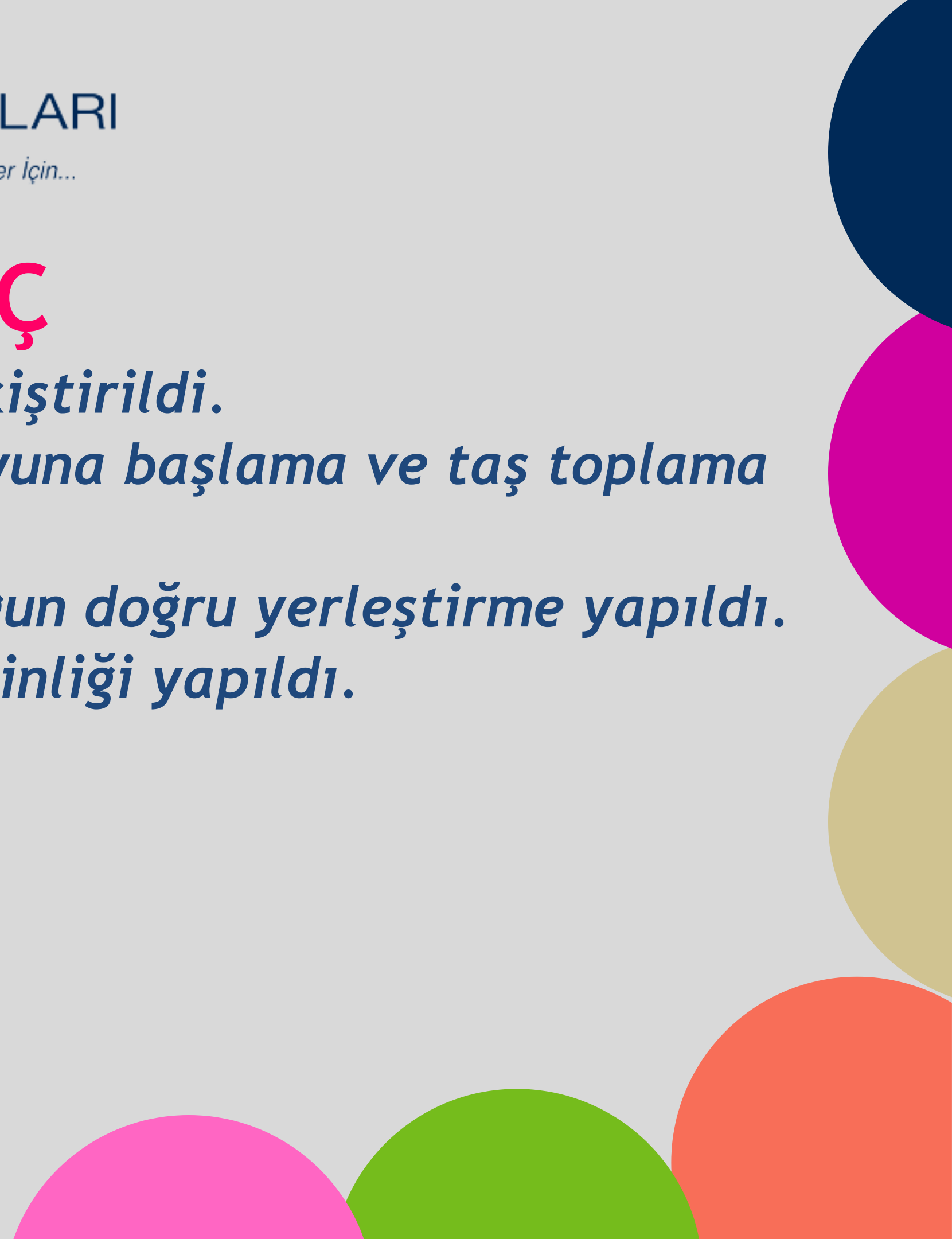

GÖRSEL SANATLAR DERSİ

- *Johannes Vermeer'in Ünlü inci küpeli kız eseri tanıtılarak boyama çalışması yapıldı. çizgiyi tamamlama çalışması yapıldı.*
- *Serbest resim çalışması yapıldı.*



SATRAN

- *Tüm taşları toparlandı tekrar yapıldı ve pekiştirildi.*
- *Tahta düzeni anlatılarak taş yerleştirme, oyuna başlama ve taş toplama öğrenildi.*
- *Eğlenceli bardaklarımızla doğru taşlara uygun doğru yerleştirme yapıldı.*
- *Taşlara uygun hareketlerle taş toplama etkinlięi yapıldı.*



EĞLENCELİ BİLİM

- *Limon tuzu ve karbonatı renkli gıda boyaları ile karıştırarak tepkime oluşturduk.*
- *Mikroskobun ne işe yaradığını öğrendik. Mikroskop ile görüntü inceledik.*
- *Labirent maketi tasarladık. Misket ile labirent takım oyunu oynadık.*
- *Terazi maketi yaparak ölçüm yaptık.*

MÜZİK DERSİ

- İki uzun kulağım, mini mini bir kuş konmuştu, dinazor ve balta şarkıları öğretildi.
- Ritim enstrümanları tanıtıldı ve ritim belleği geliştirildi.
- Ritmik yapılar tekrar edildi.
- Piyano üzerinde ezgi tekrarları yapıldı.

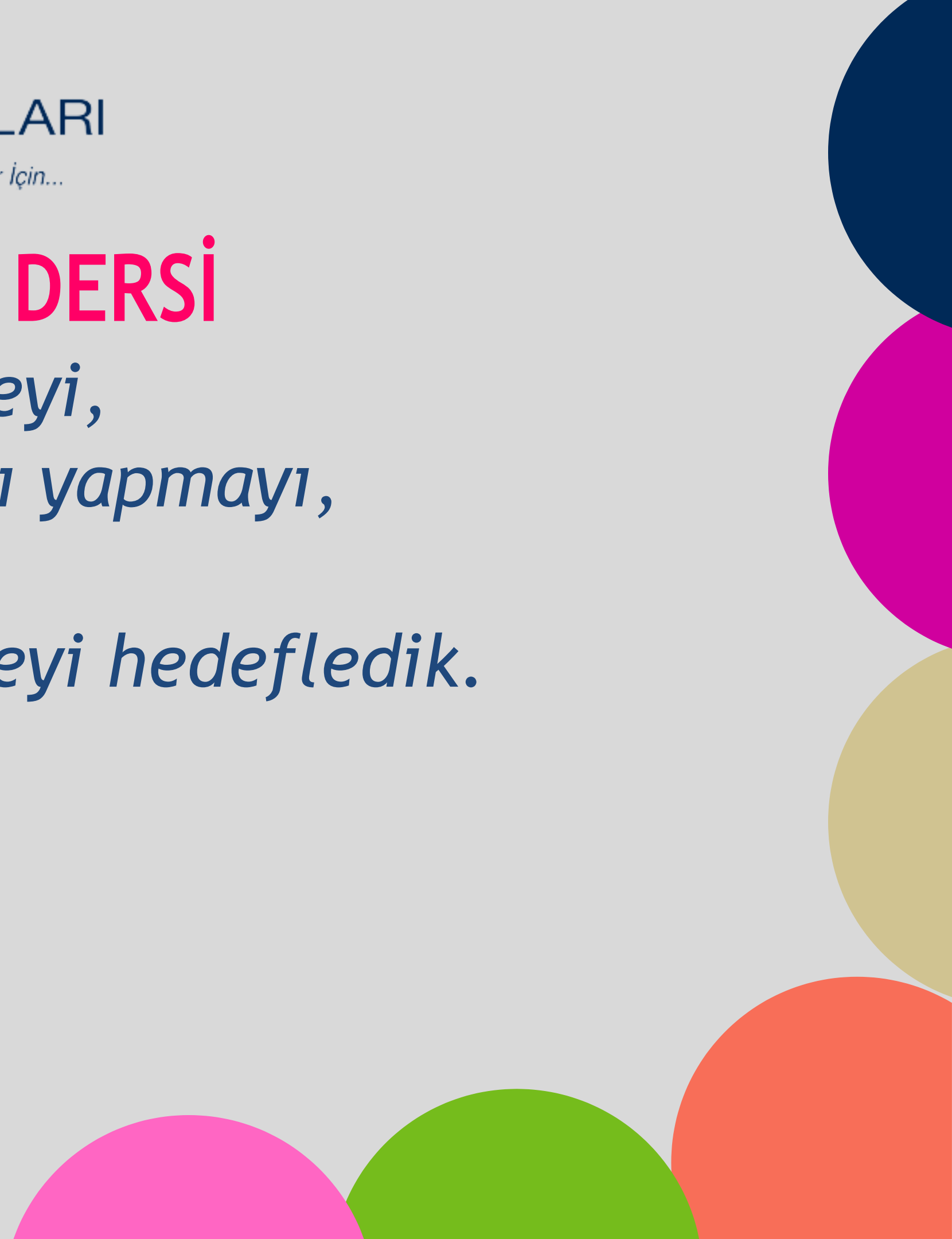


Robotik kodlama

- Serçe Akademi kitap setinden çizgi çalışmaları yapıldı.
- CUBETTO robotuna giriş yapıldı.
- CUBETTO robotu kullanılarak kodlama çalışmaları yapıldı.
- Stem Ahşap Seti ile verilen malzemeler uygun sıra ile birleştirilip ortaya bir ürün olan CO2 Arabasının çıkması sağlandı.
- Serçe akademi kitap setinde yer alan pikselleri yönergeye uygun bir şekilde boyayarak bir nesne oluşturmaları sağlandı.
- Seksek kodlama ile öğrencilerin yönergeleri takip ederek verilen komutlara uygun bir şekilde canlandırma yapmaları sağlandı.
- Öğrencilerin seçtiği kartlarda yer alan olayı sessiz sinema olayı ile algoritmik sıra ile anlatması sağlandı.

BEDEN EęİTİMİ DERSİ

- *Denge ile koordinasyonu geliřtirmeyi,*
- *Arasız taklitle denge alıřtırmaları yapmayı,*
- *Arala denge alıřmaları yapmayı,*
- *ember ile temel beceriler edinmeyi hedefledik.*



ANAOKULU PSİKOLOĞUMUZ İLE

- Grup gözlemlerimize ve bireysel görüşmelerimize devam ediyoruz.
- Yüz yüze veli görüşmelerimize devam ediyoruz.
- Sınıf içi çalışmalarla öğrencilerin problem çözme becerilerini destekliyoruz.
- Bireysel görüşme sonuç ve önerilerimizi ailelerimizle paylaşarak işbirliği sağlıyoruz.



DEVA OKULLARI

Çağa Bilgi ve Değer Katan Nesiller İçin...

